DISTANČNÍ VÝUKA

TÉMA: KDYŽ JARO ZAŤUKÁ
22.3.2021 – 26.3.2021

CÍLE:

- motivovat děti k aktivnímu poznávání přírody
- odpovídat na otázky související s porozuměním čtené pohádky
- vyjádřit pohybem říkanku Včelka
- rozvíjet zájem o tvořivé činnosti
- osvojit si věku přiměřené praktické dovednosti
- rozvíjet jemnou motoriku

PONDĚLÍ – 22.3.2021

„I když to venku nevypadá a napadl nám sníh, v neděli byl podle kalendáře první jarní den. Všimly jste si, děti, že se nám den prodlužuje a je déle venku světlo?“
„Díky světlu a sluníčku se začínají probouzet i stromy. Poslechněte si příběh o stromu, který začíná kvést a jehož květy dávají včelkám první jarní potravu.“

*Název stromu se skrývá v **hádance:***
Kdypak bývá slyšet z dálky?
Když nám dá prut na píšťalky. **(vrba)**

Pohádka Kočičky na jaře
Kamila Sojková
Byl první jarní den, po zahradě pobíhal pejsek Alík a na sluníčku se vyhřívala kočička Minda. Alík na kočičku zavolal: „Mindo, prosím tě, pojď sem! Ukaž mi ocásek.“ „Co vidíš na mém ocásku?“ řekla Minda. „Nic na něm nevidím. Ukaž mi svoje tlapičky.“ řekl Alík. „Co se děje pejsku, jsem snad špinavá?“ „Hmm, to je divné, Petřík povídal, že už kvetou kočičky, ale na tobě jsem žádný kvítek nenašel.“ Minda se divila: „Opravdu to Petřík říkal?“ Pejsek odpověděl: „Opravdu. Přiběhl z venku a křičel hned ve dveřích: Maminko, maminko, kočičky už kvetou.“ Maminka se na Petříka usmála a řekla: „To je dobře. Jaro je už za dveřmi.“ Za chvíli se objevila na dvorku koza Líza. „Dobrý den teto, kampak, kampak?“ Líza odpověděla: „ Jdu se podívat k potoku a něco dobrého smlsnout.“ „Smlsnout“ divil se Alík a povídal: „Vždyť nic ještě neroste. „Koza se usmála: „Meee, nic neroste? Přece už kvetou kočičky a ty jsou jako med.“ Opodál je slyšet smích Mindy. „Ty jsi ale popleta pejsku, tady máš ty kočičky! Jívy přece kvetou!“ „Tak teď už to vím, že nekveteš ty, Mindo, ale vrby u potoka. Pojďme se na ně společně s kozou Lízou podívat.“

Jak se jmenuje strom na obrázku?

Otázky k pohádce Kočičky na jaře

„Která zvířátka vystupovala v pohádce? Vzpomeneš si i na jejich jména?“
„Jaké vydávají zvířátka z pohádky zvuky?“
„Proč si pejsek prohlídal kočičku Mindu?“
„Na čem si chtěla u potoka smlsnout koza Líza?“
„Jak chutnají podle Lízy kvetoucí kočičky?“
„Jaký hmyz sbírá pyl a vyrábí z něj med?“

Homonyma

Co vidíš na obrázku? Porovnej dvojice obrázků, co je na slovech zajímavého? Zní stejně, ale znamenají něco jiného.



Popis obrázku

„Nejprve popiš, co vidíš na obrázku.“
„Kolik je motýlků na dekoraci ve váze? Jakou mají barvu?“
„Myslíš, že je váza skleněná? Dala by se použít na něco jiného?“
„Je vyšší váza nebo květináče?“
„Kde leží lopatka?“
„Co je vlevo dole?“
„Co vidíš za vázou s kočičkami?“
„Co leží mezi vázou a květináči?“

ÚTERÝ – 23.3.2021

„Připomíná vám děti tahle melodie nějakou známou písničku?“

https://youtu.be/vISHJSReqpw

Hudební činnosti – nácvik písničky Jarní

Popletená slova písničky

„Do školky nás přišel navštívit skřítek Nezbeda, který měl zlobivou náladu a popletl nám slova písničky. Poznáte, jaká slova popletl, zkuste je nahradit správnými. “

Zima už je v plné kráse,
tráva roste **červená** se.
Nad poli už **zajíc** zpívá,
u potoka kvete **hlína**.

Sloni mají plno práce,
na lukách i na zahrádce
a **plameňák** ze světa,
už k nám domů přilétá.

„Teď vám rodiče mohou přečíst správná slova z písničky.“

Jaro už je v plné kráse,
tráva roste **zelená** se.
Nad poli už **skřivan** zpívá,
u potoka kvete **jíva**.

Včelky mají plno práce,
na lukách i na zahrádce
a **vlaštovka** ze světa,
už k nám domů přilétá
už zas přilétá.

Oromotorika mluvidel, dechové činnosti.

„Zahrajeme si na včelku.“
„Sluníčko lechtá malou včelku a ta se probouzí ze zimního spánku (zívneme a dáme si ruku před ústa).
Vyletí z úlu a vesele si bzučí (bzzzz……bzučíme jako včelky). Včelka je od nás daleko a my ji slyšíme bzučet tiše (bzzzzz….potichu,šeptem).
Včelka letí blíž, její bzučení postupně zesiluje (bzzzz…zesilujeme).
Včelka odlétá na jívu a sbírá první jarní pyl (bzzzzz…zeslabujeme, až včelku nejde slyšet).“

Nácvik první sloky písně

Maminka bude včelí královna, která bude včelce předávat zprávu – slova písničky (po jednom řádku, královna čte a včelka opakuje). Tímto způsobem se naučíte celou písničku.

https://youtu.be/y1ffZ0a4Clg

JARNÍ



Jaro už je v plné kráse,
tráva roste, zelená se,
nad poli už skřivan zpívá,
u potoka kvete jíva,
včelky mají plno práce
na lukách i na zahrádce
a vlaštovka ze světa
už k nám domů přilétá.

Výtvarná činnosti Větvičky s kočičkami

Budeme potřebovat:

barevný papír, černý nebo hnědý fix, bílá a hnědá tempera, štětce, vatové tyčinky

Postup:

„Přichystáme si barevný papír. Černým nebo hnědým fixem si nakreslíme větvičky (můžeme namalovat pomocí štětce i temperou). Vatovou tyčinku si namočíme nejdříve do hnědé tempery a otiskem konce tyčinky budeme na větvičce vytvářet domečky pro kočičky. Následně si vezmeme druhou vatovou tyčinku, kterou namočíme do bílé tempery a na každý domeček otiskem vytvoříme kočičku. Barvu necháme zaschnout a větvičky s kočičkami jsou hotové.“



STŘEDA – 24.3.2021

„Dnes se můžete vydat na procházku a zkusit najít vrbu s kočičkami. Můžete se u ní vyfotit a fotky nám zase poslat na e-mail ms5kvetna1527@seznam.cz, předem děkujeme ☺."
„Dnes se dozvíme něco o pracovitých včelkách, které na jaře opylují první jarní kytičky."
„Nejdříve si řekněte s rodiči básničku o včelce."

Básnička s pohybem Včelka

Říkala mi včera včelka,	*pravý ukazováček se pohybuje jak žížala*
že jsem malý a ona velká	*dvě dlaně naproti sobě – malý, ona VELKÁ – dlaně od sebe*
Jak to vlastně včelka myslí?	*škrábeme se ve vlasech*
Co to plácá za nesmysly?	*zvedneme ruce a ramena, nechápeme*
Já jsem přece velký dost,	*ruce zvedneme nad hlavu*
rostu mámě pro radost.	*prstem ukážeme na svoji pusu, zasmějeme se*

Zajímavosti ze světa včel – otázky a odpovědi

Proč včely dělají Bzzzzzz…?
Když včela letí, mává křídly a ta vydávají bzučivý zvuk. Včely létající z květu na květ pomáhají jejich opylování.

Kdo žije v úlu?
Žije tady včelí královna, která jako jediná klade vajíčka. O královnu pečují dělnice, které přinášejí potravu, stavějí, uklízejí a brání úl. Dělnice opylují květiny. Pyl nosí do úlu a plní jím včelí plástve. V úlu žijí i trubci, kteří oproti včelkám nemají žihadlo.

Kolik medu vyrobí jedna včelka za svůj život?
Včelka za svůj život vyprodukuje přibližně jednu lžičku medu.

Proč dávají včely žihadla?
Včely bodají jen v případě, že jim hrozí nebezpečí. Když bodnou, ztratí žihadlo a zahynou.

Jak se včely dorozumívají?
Včely se dorozumívají tancem. Po návratu z louky předvádějí zvláštní tanec, kterým sdělují ostatním včelám, kde se nachází potrava.

Taneční hrátky s Honzou Onderem – Včelka Mája

„Můžete si pustit video a naučit se tanec na písničku Včelka Mája.“

Odkaz k Tanečním hrátkám s Honzou Onderem
https://decko.ceskatelevize.cz/rozbzuc-decko/motylka-inspiruje#19

Poznáš včelku na obrázku?

Grafomotorické cvičení Včelí tanec

„Stoupneme si, narovnáme se a nejprve rukama v prostoru znázorníme včelí úl velkými čelnými kruhy několikrát za sebou. Změníme směr. Zvedneme pravou rukou a znázorníme včelí tanec kresbou osmiček. Ruce vystřídáme. Poté zkusíme včelí tanec nakreslit oběma rukama. Zafoukal vítr a květů se snáší pyl, který znázorníme třepetáním prstů ve vzduchu.“

Grafomotorický list Let včelek

„Dokresli pastelkami let včelek.“



Pracovní list Vývoj včelky

Napište čísla od jedné do pěti- jak si myslíte, že probíhá správný vývoj včely.

		LARVA
		VAJÍČKO
		DOSPĚLÁ VČELA
		KUKLA
		PŘEDKUKLA

ČTVRTEK – 25.3.2021

„Jak se vám líbily taneční hrátky?“

„Byli jste včera pilní jako včeličky a splnili všechny úkoly?“

„Dnes začneme obrázkovým čtením.“

Obrázkové čtení Včelí úl

„Rodiče vám budou předčítat pohádku, vy místo obrázků budete doplňovat slova. Pod pohádkou na vás čeká ještě malý úkol.“

Včelí úl

JE PRACOVITÝ HMYZ. ŽIJE S OSTATNÍMI

V , KTERÉMU SE ŘÍKÁ ÚL = . CELÝ DEN LÉTÁ

NA A SBÍRÁ PYL. NOSÍ HO DO V NA

ZADNÍCH . V Z NĚJ DĚLÁ JÍDLO PRO VČELÍ

A SVOJÍ . DÁVÁ ZDRAVÝ

. POZOR NA ! BODNE, KDYŽ JE OHROŽENÁ.

Na obrázku vidíš část včelí plástve. Některé komůrky jsou prázdné, v dalších jsou larvičky a jiné slouží jako zásobárna pylu. Spočítáš kolik je v plástvi včelích miminek a kolik „spižíren“? Pomož včelce dělnici a dokresli dalších šest okének plástve.

Pracovní činnost Zápich včelka

Budeme potřebovat:

tvrdý hnědý a žlutý papír, měkký bílý papír, tužku, nůžky, špejle, lepicí pásku, černý fix, tuhé lepidlo

Postup:

„Nejdříve si můžete udělat šablonu srdíčka – přeložte čtverec papíru, fixem nakreslete kapku a vystřihněte. Pomocí této šablony si vyrobte dvě hnědá srdíčka, dvě žlutá a dvě bílá srdíčka (na křídla).
Ze žlutého papíru vystřihněte dvě malá srdíčka, z hnědého papíru jedno malé srdíčko a tykadla. Postupně včelku slepte prokládáním žlutého a hnědého srdíčka, dokreslete obličej. Pomocí lepicí pásky připevněte špejli a včelku si můžete zapíchnout do květináče. Ať vám dělá radost!“

Osová souměrnost Včelka

„Dokresli druhou půlky včelky a vybarvi.“



Pracovní list Včelky



„Vystřihni včelky podle tvarů, přiřaď a nalep na květiny.“

PÁTEK – 26.3.2021

„To nám týden zase utekl. Dnes si děti můžete zahrát Jarní hru se zábavnými úkoly.“

Jarní hra

„Nachystejte si figurky z Člověče, nezlob se, hrací kostku a hru si vytiskněte. Na start si dejte figurky podle počtu hráčů, hoďte hrací kostkou a posunujte se podle počtu puntíků na jednotlivá políčka. Přejeme vám hodně zábavy.“

Puzzle Včelka

Proč potřebují rostliny včely?

Některé rostliny jsou opylovány větrem, ale mnoho z nich potřebuje pro vznik nových rostlin včely. Včela přenáší pyl z květu na květ a opyluje tak rostliny. Bez něj by tyto rostliny zahynuly. Jako odměnu za opylování dostanou včely od kytiček nektar.

„Naše včelička na obrázku sbírá nektar do kyblíku. Horní obrázek si vybarvi, spodní nastříhej na dílky a poskládej stejnou včelku jako na horním obrázku.“





Mandala Včelky

„Pro chvíli odpočinku si můžete pustit relaxační písničku a vymalovat mandalu.“

https://www.youtube.com/watch?v=iiiDT_XoZls



„Líbily se vám tento týden úkoly?“
„Po víkendu nás čeká velikonoční týden plný tradic a zvyků. Můžete si doma upéct medové perníčky, nabarvit vajíčka (vyfoukněte si několik vajíček na příští týden), kluci uplést pomlázku a něco se dozvíme o Velikonocích.“
„Mějte se hezky, vaše paní učitelky.“ ☺